

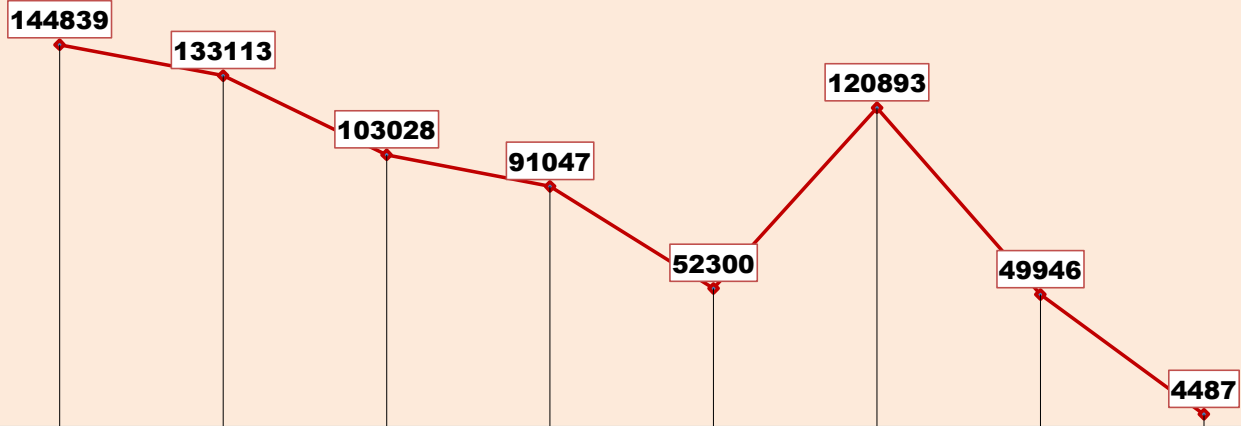


ग्रामीण गृहनिर्माण

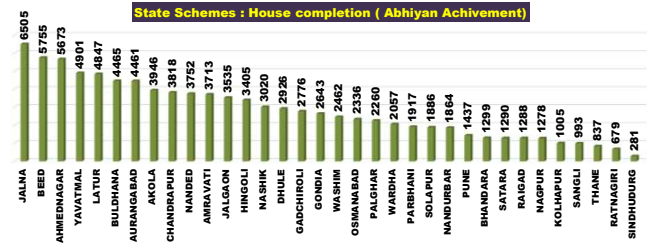
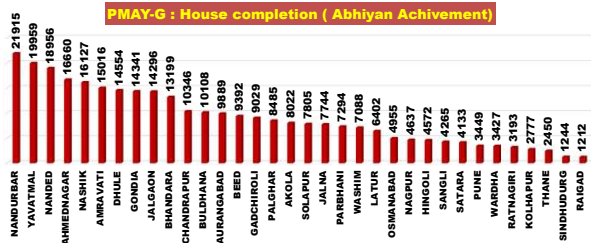
दैनिक प्रगती अहवाल : २७.१०.२०२३

प्रधानमंत्री आवास योजना ग्रामीण – मंजूरी, पूर्ण घरकुले, हप्ते वितरण, भूमिहीन, आर्थिकदृष्ट्या अपूर्ण
राज्य पुरस्कृत ग्रामीण आवास योजना – मंजूरी, पूर्ण घरकुले, हप्ते वितरण, आर्थिकदृष्ट्या अपूर्ण

योजना	एकूण मंजूरी	दैनिक मंजूरी	एकूण पूर्ण	दैनिक पूर्ण घरकुले	दैनिक पहिला हप्ता वितरीत	दैनिक दुसरा हप्ता वितरीत	दैनिक तिसरा हप्ता वितरीत
प्रधानमंत्री आवास योजना ग्रामीण	१३८५०६१	०	११९०१३१	१४५	८६	३९५	५६६
राज्य योजना	६३५४६८	८८५	४५१६५५	२३२	५००	३११	२९९
एकूण	२०२०५२९	८८५	१६४१७८६	३७७	५८६	७०६	८६५



पहिला हप्ता मिळाल्यानंतर ३ महिने उलटूनही अपूर्ण घरकुले
पहिला हप्ता मिळाल्यानंतर ६ महिने उलटूनही अपूर्ण घरकुले
पहिला हप्ता मिळाल्यानंतर ९ महिने उलटूनही अपूर्ण घरकुले
पहिला हप्ता मिळाल्यानंतर १२ महिने उलटूनही अपूर्ण घरकुले
पहिला हप्ता मिळाल्यानंतर १८ महिने उलटूनही अपूर्ण घरकुले
पहिला हप्ता मिळाल्यानंतर १० दिवसानंतरही दुसरा हप्ता न मिळालेली घरकुले
दुसरा हप्ता मिळाल्यानंतर १० दिवसानंतरही तिसरा हप्ता न मिळालेली घरकुले
तिसरा हप्ता मिळाल्यानंतर १० दिवसानंतरही अपूर्ण घरांची संख्या



राज्य व्यवस्थापन कक्ष- ग्रामीण गृहनिर्माण


४ था मजला, दक्षिण कक्ष, सिडको भवन, सीबीडी बेलापूर, नवी मुंबई - ४०० ६१४.

प्रधानमंत्री आवास योजना - ग्रामीण : भूमिहीन लाभार्थी अहवाल

Sr. No.	District	Google Sheet Report			AwaasSoft Report			
		Total Landless	Provided land	Remaining	Landless beneficiaries tagged in AwaasSoft	Landless beneficiaries provided land	Remaining Landless	Remaining Tag (provided land)
1	DHULE	18	18	0	19	19	0	-1
2	GADCHIROLI	9	9	0	9	9	0	0
3	GONDIA	2450	2450	0	2452	2324	128	126
4	KOLHAPUR	257	257	0	244	228	16	29
5	NANDURBAR	0	0	0	0	0	0	0
6	PALGHAR	11	11	0	11	11	0	0
7	RAIGAD	6	6	0	6	6	0	0
8	RATNAGIRI	23	23	0	23	23	0	0
9	SINDHUDURG	420	420	0	416	416	0	4
10	THANE	110	81	29	116	60	56	21
11	NANDED	354	322	32	361	263	98	59
12	SATARA	789	731	58	795	638	157	93
13	BEED	212	125	87	354	66	288	59
14	SANGLI	310	216	94	292	139	153	77
15	NASHIK	1680	1513	167	1708	1425	283	88
16	WARDHA	2097	1914	183	2227	1912	315	2
17	PARBHANI	307	63	244	289	77	212	-14
18	PUNE	2056	1681	375	2051	866	1185	815
19	BHANDARA	4814	4410	404	4814	4493	321	-83
20	CHANDRAPUR	2377	1944	433	2460	1755	705	189
21	NAGPUR	4411	3845	566	4387	3580	807	265
22	WASHIM	2577	1791	786	2611	1481	1130	310
23	HINGOLI	1713	796	917	1713	466	1247	330
24	JALNA	1359	406	953	1373	85	1288	321
25	LATUR	2178	1194	984	2166	809	1357	385
26	OSMANABAD	2085	1075	1010	2060	102	1958	973
27	YAVATMAL	2992	1938	1054	3114	1943	1171	-5
28	JALGAON	22530	21460	1070	22272	20649	1623	811
29	AKOLA	6530	5393	1137	6526	5386	1140	7
30	AURANGABAD	3266	1700	1566	3155	1805	1350	-105
31	SOLAPUR	5816	4126	1690	5403	3945	1458	181
32	AHMEDNAGAR	7528	5256	2272	7673	5130	2543	126
33	BULDHANA	15254	9712	5542	15675	9591	6084	121
34	AMRAVATI	20602	13802	6800	20224	13648	6576	154
	Total	117141	88688	28453	116999	83350	33649	5546

प्रधानमंत्री आवास योजना ग्रामीण - पूर्ण घरकूले

Sr. No.	Division	Sanction	26.10.2023	27.10.2023	Daily Achivement	Remaining	Completed & verified	Remaining verified
1	AURANGABAD DIV.	234104	176707	176765	58	57339	168564	8201
2	NASHIK DIV.	410358	367026	367066	40	43292	347300	19766
3	NAGPUR DIV.	287099	263086	263107	21	23992	254972	8135
4	AMRAVATI DIV.	267163	217332	217350	18	49813	209531	7819
5	PUNE DIV.	116945	99843	99851	8	17094	96177	3674
6	KONKAN DIV.	69392	65992	65992	0	3400	64013	1979
Total		1385061	1189986	1190131	145	194930	1140557	49574



प्रधानमंत्री आवास योजना ग्रामीण - पूर्ण घरकूले

Sr. No.	District	Sanction	26.10.2023	27.10.2023	Daily Achivement	Remaining	Completed & verified	Remaining verified
1	NANDURBAR	118736	107623	107645	22	11091	97215	10430
2	JALNA	24021	18231	18250	19	5771	17309	941
3	AURANGABAD	36139	29004	29021	17	7118	27488	1533
4	YAVATMAL	63494	53356	53367	11	10127	50318	3049
5	DHULE	64625	57539	57549	10	7076	53959	3590
6	BHANDARA	63548	57202	57211	9	6337	54691	2520
7	CHANDRAPUR	42320	36677	36685	8	5635	35527	1158
8	NANDED	68535	52260	52266	6	16269	50547	1719
9	BEED	34654	25615	25620	5	9034	24164	1456
10	LATUR	20230	14871	14876	5	5354	14457	419
11	NASHIK	89280	82913	82918	5	6362	79727	3191
12	PARBHANI	18735	13462	13467	5	5268	12997	470
13	SOLAPUR	45636	37708	37713	5	7923	36476	1237
14	BULDHANA	44561	31125	31129	4	13432	29615	1514
15	AMRAVATI	92480	76638	76641	3	15839	74667	1974
16	JALGAON	77443	64211	64214	3	13229	62441	1773
17	GADCHIROLI	31607	28794	28796	2	2811	26485	2311
18	SANGLI	20717	17730	17732	2	2985	17093	639
19	GONDIA	95769	91918	91919	1	3850	91356	563
20	HINGOLI	18052	13529	13530	1	4522	13066	464
21	NAGPUR	36172	32529	32530	1	3642	31416	1114
22	SATARA	14378	13507	13508	1	870	13104	404
23	AHMEDNAGAR	60274	54740	54740	0	5534	53958	782
24	AKOLA	47610	41119	41119	0	6491	40370	749
25	KOLHAPUR	17069	14839	14839	0	2230	14519	320
26	OSMANABAD	13738	9735	9735	0	4003	8536	1199
27	PALGHAR	35184	33416	33416	0	1768	32320	1096
28	PUNE	19145	16059	16059	0	3086	14985	1074
29	RAIGAD	9795	9322	9322	0	473	9055	267
30	RATNAGIRI	9773	9397	9397	0	376	9201	196
31	SINDHUDURG	5070	4921	4921	0	149	4850	71
32	THANE	9570	8936	8936	0	634	8587	349
33	WARDHA	17683	15966	15966	0	1717	15497	469
34	WASHIM	19018	15094	15094	0	3924	14561	533
Total		1385061	1189986	1190131	145	194930	1140557	49574

राज्यपुरस्कृत आवास योजना ग्रामीण - मंजूरी

Sr. No.	Division	Target	26.10.2023	27.10.2023	Daily Achivement	Sanction %	Remaining	Sanction State Rank
1	AMRAVATI DIV.	157836	107550	108201	655	68.6%	49635	4
2	NASHIK DIV.	207158	124086	124204	118	60.0%	82954	5
3	NAGPUR DIV.	164085	116434	116531	97	71.0%	47554	3
4	AURANGABAD DIV.	273260	183378	183388	10	67.1%	89872	6
5	PUNE DIV.	79408	67330	67335	5	84.8%	12073	2
6	KONKAN DIV.	44680	35809	35809	0	80.1%	8871	1
Total		926427	634587	635468	885	68.6%	290959	

Sr. No.	District	Target	26.10.2023	27.10.2023	Daily Achivement	Sanction %	Remaining	Sanction State Rank
1	AKOLA	34781	21180	21835	655	62.8%	12946	27
2	NANDURBAR	51420	17346	17463	117	34.0%	33957	34
3	BHANDARA	22211	17350	17428	78	78.5%	4783	13
4	CHANDRAPUR	54555	36370	36389	19	66.7%	18166	31
5	KOLHAPUR	16830	14877	14882	5	88.4%	1948	7
6	BEED	33057	26179	26182	3	79.2%	6875	18
7	PARBHANI	29060	18930	18933	3	65.2%	10127	22
8	LATUR	35747	26849	26851	2	75.1%	8896	21
9	AURANGABAD	36954	25709	25710	1	69.6%	11244	25
10	NANDED	34410	22398	22399	1	65.1%	12011	26
11	NASHIK	49930	25742	25743	1	51.6%	24187	33
12	AHMEDNAGAR	39938	34895	34895	0	87.4%	5043	15
13	BULDHANA	28967	20983	20983	0	72.4%	7984	19
14	DHULE	31453	20308	20308	0	64.6%	11145	24
15	GADCHIROLI	20609	16325	16325	0	79.2%	4284	11
16	GONDIA	18712	13882	13882	0	74.2%	4830	14
17	HINGOLI	38798	23529	23529	0	60.6%	15269	30
18	JALGAON	34417	25795	25795	0	74.9%	8622	20
19	JALNA	41057	21029	21029	0	51.2%	20028	32
20	NAGPUR	33291	19038	19038	0	57.2%	14253	29
21	OSMANABAD	24177	18755	18755	0	77.6%	5422	17
22	PALGHAR	16073	11748	11748	0	73.1%	4325	12
23	PUNE	17336	13821	13821	0	79.7%	3515	9
24	RAIGAD	10569	9022	9022	0	85.4%	1547	6
25	RATNAGIRI	7197	6697	6697	0	93.1%	500	3
26	SANGLI	10132	8604	8604	0	84.9%	1528	5
27	SATARA	11532	11532	11532	0	100.0%	0	1
28	SINDHUDURG	2267	2110	2110	0	93.1%	157	2
29	SOLAPUR	23578	18496	18496	0	78.4%	5082	16
30	THANE	8574	6232	6232	0	72.7%	2342	8
31	WARDHA	14707	13469	13469	0	91.6%	1238	4
32	WASHIM	15866	11690	11690	0	73.7%	4176	10
33	YAVATMAL	41980	30848	30848	0	73.5%	11132	23
34	AMRAVATI	36242	22849	22845	-4	63.0%	13397	28
Total		926427	634587	635468	885	68.6%	290959	

राज्यपुरस्कृत आवास योजना ग्रामीण - प्रलंबीत मंजूरी

Sr. No.	Division	रमाई आवास योजना	शबरी आवास योजना	आदीम आवास योजना	पारधी आवास योजना	य.च.मु.व योजना	पुण्यश्लोक अहिल्यादेवी होळकर धरकूल योजना	एकूण
1	KONKAN DIV.	1463	7358	25	3	22	0	8871
2	PUNE DIV.	8906	2928	4	55	20	160	12073
3	NAGPUR DIV.	26459	19630	82	2	1365	16	47554
4	AMRAVATI DIV.	29994	18649	136	9	802	45	49635
5	NASHIK DIV.	21439	61407	61	18	0	29	82954
6	AURANGABAD DIV.	60122	26217	238	26	2383	886	89872
	Total	148383	136189	546	113	4592	1136	290959

Sr. No.	District	रमाई आवास योजना	शबरी आवास योजना	आदीम आवास योजना	पारधी आवास योजना	य.च.मु.व योजना	पुण्यश्लोक अहिल्यादेवी होळकर धरकूल योजना	एकूण
1	SATARA	0	0	0	0	0	0	0
2	SINDHUDURG	127	14	16	0	0	0	157
3	RATNAGIRI	393	84	0	1	22	0	500
4	WARDHA	514	722	2	0	0	0	1238
5	SANGLI	1486	30	0	12	0	0	1528
6	RAIGAD	523	1022	0	2	0	0	1547
7	KOLHAPUR	1753	35	0	0	0	160	1948
8	THANE	321	2015	6	0	0	0	2342
9	PUNE	854	2623	4	14	20	0	3515
10	WASHIM	2922	1216	0	0	0	38	4176
11	GADCHIROLI	1075	3183	26	0	0	0	4284
12	PALGHAR	99	4223	3	0	0	0	4325
13	BHANDARA	3275	1445	0	0	62	1	4783
14	GONDIA	3245	1570	0	0	0	15	4830
15	AHMEDNAGAR	2655	2388	0	0	0	0	5043
16	SOLAPUR	4813	240	0	29	0	0	5082
17	OSMANABAD	3691	194	0	0	1537	0	5422
18	BEED	5571	1298	0	6	0	0	6875
19	BULDHANA	5765	2212	0	0	0	7	7984
20	JALGAON	3567	5024	0	2	0	29	8622
21	LATUR	7112	933	0	4	14	833	8896
22	PARBHANI	7664	2219	0	0	196	48	10127
23	YAVATMAL	5756	4599	136	1	640	0	11132
24	DHULE	3859	7286	0	0	0	0	11145
25	AURANGABAD	7149	4089	0	6	0	0	11244
26	NANDED	5154	6611	238	8	0	0	12011
27	AKOLA	10323	2622	0	1	0	0	12946
28	AMRAVATI	5228	8000	0	7	162	0	13397
29	NAGPUR	12086	2163	0	0	4	0	14253
30	HINGOLI	6818	8451	0	0	0	0	15269
31	CHANDRAPUR	6264	10547	54	2	1299	0	18166
32	JALNA	16963	2422	0	2	636	5	20028
33	NASHIK	10412	13708	61	6	0	0	24187
34	NANDURBAR	946	33001	0	10	0	0	33957
	Total	148383	136189	546	113	4592	1136	290959

राज्यपुरस्कृत आवास योजना ग्रामीण - पूर्ण घरकूले

Sr. No.	Division	Sanction	26.10.2023	27.10.2023	Daily Achivement	Completion %	Remaining	To be Completed in Per Day till 30.11.23
1	AURANGABAD DIV.	183388	122980	123084	104	67.1%	60304	1774
2	NASHIK DIV.	124204	95033	95075	42	76.5%	29129	857
3	NAGPUR DIV.	116531	76374	76416	42	65.6%	40115	1180
4	AMRAVATI DIV.	108201	75656	75685	29	69.9%	32516	956
5	PUNE DIV.	67335	54664	54676	12	81.2%	12659	372
6	KONKAN DIV.	35809	26716	26719	3	74.6%	9090	267
	Total	635468	451423	451655	232	71.1%	183813	5406

Sr. No.	District	Sanction	26.10.2023	27.10.2023	Daily Achivement	Completion %	Remaining	To be Completed in Per Day till 30.11.23
1	AURANGABAD	25710	18006	18034	28	70.1%	7676	226
2	JALNA	21029	13647	13674	27	65.0%	7355	216
3	LATUR	26851	21058	21077	19	78.5%	5774	170
4	GADCHIROLI	16325	12069	12085	16	74.0%	4240	125
5	BEED	26182	18024	18038	14	68.9%	8144	240
6	BULDHANA	20983	15477	15491	14	73.8%	5492	162
7	CHANDRAPUR	36389	20409	20423	14	56.1%	15966	470
8	JALGAON	25795	19289	19300	11	74.8%	6495	191
9	NANDURBAR	17463	11318	11329	11	64.9%	6134	180
10	HINGOLI	23529	11817	11827	10	50.3%	11702	344
11	NASHIK	25743	19722	19732	10	76.6%	6011	177
12	DHULE	20308	14406	14415	9	71.0%	5893	173
13	AKOLA	21835	14874	14880	6	68.1%	6955	205
14	AMRAVATI	22845	16168	16174	6	70.8%	6671	196
15	NAGPUR	19038	9828	9834	6	51.7%	9204	271
16	SOLAPUR	18496	15697	15702	5	84.9%	2794	82
17	SATARA	11532	9977	9981	4	86.6%	1551	46
18	KOLHAPUR	14882	11081	11084	3	74.5%	3798	112
19	PARBHANI	18933	14562	14565	3	76.9%	4368	128
20	RAIGAD	9022	5405	5408	3	59.9%	3614	106
21	WARDHA	13469	9708	9711	3	72.1%	3758	111
22	YAVATMAL	30848	20696	20699	3	67.1%	10149	299
23	BHANDARA	17428	13068	13070	2	75.0%	4358	128
24	NANDED	22399	14339	14341	2	64.0%	8058	237
25	AHMEDNAGAR	34895	30298	30299	1	86.8%	4596	135
26	GONDIA	13882	11292	11293	1	81.3%	2589	76
27	OSMANABAD	18755	11527	11528	1	61.5%	7227	213
28	PALGHAR	11748	8690	8690	0	74.0%	3058	90
29	PUNE	13821	10586	10586	0	76.6%	3235	95
30	RATNAGIRI	6697	6288	6288	0	93.9%	409	12
31	SANGLI	8604	7323	7323	0	85.1%	1281	38
32	SINDHUDURG	2110	2025	2025	0	96.0%	85	3
33	THANE	6232	4308	4308	0	69.1%	1924	57
34	WASHIM	11690	8441	8441	0	72.2%	3249	96
	Total	635468	451423	451655	232	71.1%	183813	5406

राज्य योजना अपूर्ण घरकुले

Sr. No.	Division	रमाई आवास योजना	शबरी आवास योजना	आदीम आवास योजना	पारधी आवास योजना	व.च.मु.व योजना	पुण्यश्लोक अहिल्यादेवी होळकर घरकुल योजना	एकूण
1	KONKAN DIV.	980	7681	411	0	6	12	9090
2	PUNE DIV.	10572	1565	56	55	53	358	12659
3	NASHIK DIV.	10998	17709	25	112	122	163	29129
4	AMRAVATI DIV.	16887	11644	2101	185	1619	80	32516
5	NAGPUR DIV.	11451	22630	784	21	5208	21	40115
6	AURANGABAD DIV.	48339	9534	42	61	2029	299	60304
	Total	99227	70763	3419	434	9037	933	183813

Sr. No.	District	रमाई आवास योजना	शबरी आवास योजना	आदीम आवास योजना	पारधी आवास योजना	व.च.मु.व योजना	पुण्यश्लोक अहिल्यादेवी होळकर घरकुल योजना	एकूण
1	SINDHUDURG	84	1	0	0	0	0	85
2	RATNAGIRI	379	20	4	0	6	0	409
3	SANGLI	1271	7	0	3	0	0	1281
4	SATARA	1496	30	0	0	25	0	1551
5	THANE	237	1517	170	0	0	0	1924
6	GONDIA	1248	1341	0	0	0	0	2589
7	SOLAPUR	2705	70	0	8	11	0	2794
8	PALGHAR	65	2890	103	0	0	0	3058
9	PUNE	1689	1446	56	44	0	0	3235
10	WASHIM	2332	914	0	2	0	1	3249
11	RAIGAD	215	3253	134	0	0	12	3614
12	WARDHA	1473	2042	242	1	0	0	3758
13	KOLHAPUR	3411	12	0	0	17	358	3798
14	GADCHIROLI	1289	2678	273	0	0	0	4240
15	BHANDARA	2037	1101	0	0	1199	21	4358
16	PARBHANI	2929	997	0	0	240	202	4368
17	AHMEDNAGAR	2499	2062	0	15	20	0	4596
18	BULDHANA	4395	1001	0	17	0	79	5492
19	LATUR	5605	116	0	0	53	0	5774
20	DHULE	2100	3678	0	13	102	0	5893
21	NASHIK	2383	3577	25	26	0	0	6011
22	NANDURBAR	927	5207	0	0	0	0	6134
23	JALGAON	3089	3185	0	58	0	163	6495
24	AMRAVATI	3104	3425	0	28	114	0	6671
25	AKOLA	4921	2008	0	26	0	0	6955
26	OSMANABAD	6880	145	0	41	161	0	7227
27	JALNA	5608	69	0	6	1575	97	7355
28	AURANGABAD	6371	1299	0	6	0	0	7676
29	NANDED	7605	411	42	0	0	0	8058
30	BEED	7709	427	0	8	0	0	8144
31	NAGPUR	783	8410	0	6	5	0	9204
32	YAVATMAL	2135	4296	2101	112	1505	0	10149
33	HINGOLI	5632	6070	0	0	0	0	11702
34	CHANDRAPUR	4621	7058	269	14	4004	0	15966
	Total	99227	70763	3419	434	9037	933	183813

प्रधानमंत्री आवास योजना ग्रामीण - हप्ते वितरण

Sr. No.	Division	1st Installment (Daily Achivement)	1st Installment Remaining	2nd Installment (Daily Achivement)	2nd Installment Remaining	3rd Installment (Daily Achivement)	3rd Installment Remaining
1	AURANGABAD DIV.	21	10533	159	39878	194	19697
2	NASHIK DIV.	5	4780	110	30333	156	17726
3	PUNE DIV.	23	2742	54	11778	95	4900
4	NAGPUR DIV.	17	3116	38	17030	55	7390
5	AMRAVATI DIV.	20	17849	28	24782	61	10803
6	KONKAN DIV.	0	149	6	2478	5	1780
	Total	86	39169	395	126279	566	62296

Sr. No.	District	1st Installment (Daily Achivement)	1st Installment Remaining	2nd Installment (Daily Achivement)	2nd Installment Remaining	3rd Installment (Daily Achivement)	3rd Installment Remaining
1	DHULE	1	159	49	5286	81	3071
2	AURANGABAD	9	1739	37	4247	52	1856
3	PUNE	15	639	23	2068	37	797
4	JALNA	6	1494	26	2895	29	2211
5	SOLAPUR	7	1632	22	5356	31	1968
6	NANDED	1	1064	32	14951	26	5105
7	OSMANABAD	4	1330	28	2375	26	2432
8	JALGAON	-1	1228	26	10596	26	3307
9	BEED	1	1214	15	6142	29	3622
10	NASHIK	1	368	18	4722	24	2758
11	BHANDARA	7	455	11	4728	23	1169
12	HINGOLI	0	1650	16	2385	20	1117
13	CHANDRAPUR	9	713	10	3558	16	1480
14	NANDURBAR	3	669	11	6820	18	6796
15	AKOLA	0	1542	18	4216	11	1503
16	BULDHANA	0	6938	5	4310	21	2432
17	YAVATMAL	12	1267	2	6465	12	3096
18	SATARA	1	88	7	523	13	433
19	GONDIA	0	664	12	2891	6	1694
20	AMRAVATI	5	7161	2	7325	10	2276
21	AHMEDNAGAR	0	2356	6	2909	7	1794
22	WASHIM	3	941	1	2466	7	1496
23	KOLHAPUR	-21	278	0	1669	10	706
24	NAGPUR	1	799	4	2648	5	904
25	PALGHAR	0	44	5	1321	4	904
26	PARBHANI	0	304	2	3904	7	1929
27	LATUR	0	1738	3	2979	5	1425
28	GADCHIROLI	0	194	1	1976	5	1607
29	SANGLI	-8	105	2	2162	4	996
30	THANE	0	36	1	406	1	267
31	SINDHUDURG	0	4	0	117	0	98
32	WARDHA	0	291	0	1229	0	536
33	RAIGAD	-1	12	0	399	0	301
34	RATNAGIRI	-6	53	0	235	0	210
	Total	86	39169	395	126279	566	62296

राज्यपुरस्कृत आवास योजना ग्रामीण - हप्ते वितरण

Sr. No.	Division	1st Installment (Daily Achievement)	1st Installment Remaining	2nd Installment (Daily Achievement)	2nd Installment Remaining	3rd Installment (Daily Achievement)	3rd Installment Remaining
1	AURANGABAD DIV.	20	11775	119	30646	124	12302
2	AMRAVATI DIV.	135	5527	76	16972	48	5030
3	KONKAN DIV.	221	2093	20	3984	2	1264
4	NASHIK DIV.	26	5501	65	12132	73	5841
5	NAGPUR DIV.	91	9029	8	22118	25	4102
6	PUNE DIV.	7	4079	23	4824	27	1834
	Total	500	38004	311	90676	299	30373

Sr. No.	District	1st Installment (Daily Achievement)	1st Installment Remaining	2nd Installment (Daily Achievement)	2nd Installment Remaining	3rd Installment (Daily Achievement)	3rd Installment Remaining
1	RAIGAD	170	1257	21	1436	2	461
2	BEED	3	1042	41	3493	67	2470
3	YAVATMAL	83	1167	12	5957	14	1456
4	CHANDRAPUR	57	2048	6	10535	15	1602
5	LATUR	16	854	29	2597	27	1422
6	AKOLA	23	1980	20	3610	15	1011
7	AMRAVATI	9	896	39	3830	10	997
8	THANE	51	721	0	813	0	146
9	NANDURBAR	18	3002	15	1005	17	788
10	HINGOLI	0	2579	29	6572	16	1701
11	NASHIK	5	1390	17	2459	22	910
12	JALGAON	3	638	19	3362	16	1435
13	SATARA	1	155	15	781	17	345
14	AHMEDNAGAR	-11	280	14	2653	18	1228
15	NANDED	1	1851	18	5144	13	1458
16	NAGPUR	21	3590	1	4734	6	407
17	WASHIM	18	891	2	1586	5	616
18	KOLHAPUR	6	2408	8	973	5	231
19	BHANDARA	13	1023	0	2055	0	354
20	BULDHANA	2	593	3	1989	4	950
21	GADCHIROLI	0	497	1	1807	3	976
22	PUNE	0	761	0	1252	3	456
23	AURANGABAD	0	1603	1	3061	1	1473
24	SOLAPUR	0	534	0	1250	2	552
25	GONDIA	0	397	0	1264	1	513
26	PARBHANI	0	696	1	2677	0	939
27	DHULE	0	191	0	2653	0	1480
28	JALNA	0	1216	0	3214	0	1648
29	OSMANABAD	0	1934	0	3888	0	1191
30	PALGHAR	0	62	0	1571	0	573
31	SANGLI	0	221	0	568	0	250
32	SINDHUDURG	0	2	0	53	0	13
33	WARDHA	0	1474	0	1723	0	250
34	RATNAGIRI	-2	51	-1	111	0	71
	Total	500	38004	312	90676	299	30373

राज्य योजना: पहिला हप्ता प्रलंबीत

Sr. No.	Division	रमाई आवास योजना	शबरी आवास योजना	आदीम आवास योजना	पारधी आवास योजना	य.च.मु.व योजना	पुण्यश्लोक अहिल्यादेवी होळकर धरकुल योजना	एकूण
1	KONKAN DIV.	111	1955	27	0	0	0	2093
2	PUNE DIV.	3356	615	7	15	15	71	4079
3	NASHIK DIV.	517	4912	0	5	28	39	5501
4	AMRAVATI DIV.	2717	1967	145	18	679	1	5527
5	NAGPUR DIV.	1854	5855	176	2	1141	1	9029
6	AURANGABAD DIV.	8675	2188	13	21	672	206	11775
	Total	17230	17492	368	61	2535	318	38004

Sr. No.	District	रमाई आवास योजना	शबरी आवास योजना	आदीम आवास योजना	पारधी आवास योजना	य.च.मु.व योजना	पुण्यश्लोक अहिल्यादेवी होळकर धरकुल योजना	एकूण
1	SINDHUDURG	2	0	0	0	0	0	2
2	RATNAGIRI	50	1	0	0	0	0	51
3	PALGHAR	2	57	3	0	0	0	62
4	SATARA	146	4	0	0	5	0	155
5	DHULE	45	138	0	0	8	0	191
6	SANGLI	217	4	0	0	0	0	221
7	AHMEDNAGAR	132	126	0	2	20	0	280
8	GONDIA	184	213	0	0	0	0	397
9	GADCHIROLI	143	333	21	0	0	0	497
10	SOLAPUR	517	8	0	1	8	0	534
11	BULDHANA	254	338	0	0	0	1	593
12	JALGAON	253	343	0	3	0	39	638
13	PARBHANI	187	184	0	0	123	202	696
14	THANE	24	681	16	0	0	0	721
15	PUNE	142	598	7	14	0	0	761
16	LATUR	785	16	0	0	53	0	854
17	WASHIM	682	209	0	0	0	0	891
18	AMRAVATI	293	581	0	3	19	0	896
19	BHANDARA	835	87	0	0	100	1	1023
20	BEED	913	123	0	6	0	0	1042
21	YAVATMAL	4	344	145	14	660	0	1167
22	JALNA	757	9	0	1	445	4	1216
23	RAIGAD	33	1216	8	0	0	0	1257
24	NASHIK	73	1317	0	0	0	0	1390
25	WARDHA	376	959	139	0	0	0	1474
26	AURANGABAD	1200	400	0	3	0	0	1603
27	NANDED	1746	92	13	0	0	0	1851
28	OSMANABAD	1857	15	0	11	51	0	1934
29	AKOLA	1484	495	0	1	0	0	1980
30	CHANDRAPUR	241	749	16	1	1041	0	2048
31	KOLHAPUR	2334	1	0	0	2	71	2408
32	HINGOLI	1230	1349	0	0	0	0	2579
33	NANDURBAR	14	2988	0	0	0	0	3002
34	NAGPUR	75	3514	0	1	0	0	3590
	Total	17230	17492	368	61	2535	318	38004

प्रधानमंत्री आवास योजना ग्रामीण - Delayed Houses

■ पहिला हप्ता मिळाल्यानंतर १२ महिने उलटूनही अपूर्ण घरकुले
 ■ पहिला हप्ता मिळाल्यानंतर १८ महिने उलटूनही अपूर्ण घरकुले
 ■ पहिला हप्ता मिळाल्यानंतर २० दिवसानंतरही दुसरा हप्ता न मिळालेले घरकुले
 ■ दुसरा हप्ता मिळाल्यानंतर २० दिवसानंतरही तिसरा हप्ता न मिळालेले घरकुले
 ■ तिसरा हप्ता मिळाल्यानंतर २० दिवसानंतरही अपूर्ण घरांची संख्या

जिल्हा	पहिला हप्ता मिळाल्यानंतर १२ महिने उलटूनही अपूर्ण घरकुले	पहिला हप्ता मिळाल्यानंतर १८ महिने उलटूनही अपूर्ण घरकुले	पहिला हप्ता मिळाल्यानंतर २० दिवसानंतरही दुसरा हप्ता न मिळालेले घरकुले	दुसरा हप्ता मिळाल्यानंतर २० दिवसानंतरही तिसरा हप्ता न मिळालेले घरकुले	तिसरा हप्ता मिळाल्यानंतर २० दिवसानंतरही अपूर्ण घरांची संख्या
AHMEDNAGAR	1967	1151	2863	1556	16
AKOLA	2557	2010	3661	1112	29
AMRAVATI	5448	3595	7033	1809	230
AURANGABAD	2986	1373	4003	1349	125
BEED	4053	1227	5941	2376	108
BHANDARA	3972	2298	4162	826	238
BULDHANA	2699	1196	4113	1886	316
CHANDRAPUR	2593	1410	3462	1313	477
DHULE	4987	2448	5266	2394	219
GADCHIROLI	1825	1211	1957	1496	142
GONDIA	1428	1121	2834	1457	148
HINGOLI	1567	494	2325	847	39
JALGAON	8731	5424	10497	2550	140
JALNA	2072	711	2770	1687	145
KOLHAPUR	1525	845	1632	559	26
LATUR	1588	510	2945	1115	65
NAGPUR	2048	1712	2536	814	61
NANDED	9925	6624	14444	3791	30
NANDURBAR	5950	3076	6764	6017	665
NASHIK	4113	2857	4629	2398	241
OSMANABAD	1109	505	1858	2195	4
PALGHAR	809	257	1336	837	113
PARBHANI	1546	527	3799	1443	31
PUNE	1610	1079	1970	673	65
RAIGAD	381	304	396	281	15
RATNAGIRI	192	21	230	196	25
SANGLI	1993	1440	2088	683	73
SATARA	317	166	505	329	48
SINDHUDURG	85	32	116	96	7
SOLAPUR	3775	2888	4797	1322	44
THANE	355	105	417	232	51
WARDHA	734	544	1095	498	57
WASHIM	1232	607	2256	1159	19
YAVATMAL	4875	2532	6193	2650	475